

TUTUSTU PARTIOON - RASTIRATA



Tekijä: Pohjanmaan Partiolaiset ry, Kasvuryhmä

Kiva kun olet löytänyt tämän materiaalin pariin!

Voit tulostaa materiaalin ja käyttää sitä esimerkiksi lippukunnan aloitustapahtumissa tai muissa tilaisuuksissa.

Materiaali rakentuu kahdesta eri osasta

- Ns. kylmistä rasteista eli voit luoda näistä rastit, jotka eivät tarvitse rastin pitäjää paikalle. Rasteihin et tarvitse myöskään muuta materiaalia kuin vastauslomakkeet ja kyniä.
- Lämpöisistä rasteista eli rasti tarvitsee rastin pitäjän. Lisäksi rasteihin tarvitaan erilaisia tarvikkeita ja materiaaleja, niistä on listaus mukana tässä materiaalissa.

KYLMÄT RASTIT

Seuraavat rastit ovat ns. kylmiä rasteja eli eivät tarvitse rastin pitäjää. Toki jos on paljon porukkaa, sellainen voi olla.

ENNAKKOVALMISTELUT

- Tulosta rastit ja vastauslomakkeet
- Leikkaa rastin 5 paperin sisäosa pois, niin että syntyy kehys
- Laita rastit muovitaskuihin tai laminoi
- Varaa seuraavat materiaalit matkaan
 - Vastauslomakkeet
 - Kyniä
 - Narua rastien kiinnitykseen sekä puukko tai sakset narun katkaisemiseen

Tutustu partioon -rastirata – vastauslomake

1.	Tunnista karttamerkit
	1.
	2.
	3.
	4.
	5.
2.	Partiovisa
	1.
	2.
	3.
	4.
	5.
	6.
	7.
	8.
	9.
	10.
3.	Retkeilyvarusteet
	1.
	2.
	3.
	4.
	5.
4.	Minkä värisiä luonnosta löytyvät kasvit ja marjat ovat?
	1.
	2.
	3.
	4.
	5.
5.	Mitä kuulet? Mitä näet?
	Kuulin:

	Näin:
6.	Jokamiehen oikeudet – mikä on sallittua? Mikä ei ole?
	1.
	2.
	3.
	4.
	5.
	6.
	7.
	8.
	9.
	10.
	11.
7.	Välillä sattuu ja tapahtuu
8.	Sudenpentujen jäljet
	1.
	2.
	3.
	4.
	5.
	6.
	7.
	8.
	9.
	10.
9.	Kuinka viitot nimesi – ei tarvitse kirjoittaa vastauslomakkeeseen mitään

Tutustu partioon -rastirata – oikeat vastaukset

1.	Tunnista karttamerkit	<ol style="list-style-type: none"> 1. Puut ja pensaat 2. Rakennukset 3. Polku 4. Kivi 5. Kukkula
2.	Partiovisa	<ol style="list-style-type: none"> 1. Robert Baden-Powell (B-P) 2. Partion paikallisyhdistys 3. Minkä ikäisenä tahansa 4. Orava 5. Kolo on partiolaisten kokoontumispaikka 6. 6–9-vuotiaita
3.	Retkeilyvarusteet	<ol style="list-style-type: none"> 1. Puukko 2. Rinkka (reppu) 3. Trangia (retkikeitin) 4. Taskulamppu 5. Tulitikut
4.	Minkä värisiä luonnosta löytyvät kasvit ja marjat ovat?	<ol style="list-style-type: none"> 1. Sinisiä 2. Punaisia 3. Oransseja 4. Vihreitä 5. Oransseja/punaisia
5.	Mitä kuulet? Mitä näet?	Jokaisen omat havainnot
6.	Jokamiehen oikeudet – mikä on sallittua? Mikä ei ole?	<ol style="list-style-type: none"> 1. Oikein 2. Oikein 3. Väärin 4. Väärin 5. Oikein 6. Oikein 7. Väärin 8. Oikein 9. Väärin 10. Oikein 11. Väärin
7.	Välillä sattuu ja tapahtuu	<ol style="list-style-type: none"> 1. Putsaa haava 2. Laita haavan päälle laastari
8.	Sudenpentujen jäljet	<ol style="list-style-type: none"> 1. Retki 2. Taiteilija 3. Ensiapu 4. Liikunta 5. Media 6. Partioperinne 7. Veden Sankari 8. Suunnistus 9. Nuotio 10. Tervetuloa

9.	Kuinka viitot nimesi?	Ei oikeita vastauksia, jokainen voi kokeilla rastilla viittoa oman nimensä

1. KARTTAMERKIT

Tunnista alla olevat karttamerkit. Kirjoita vastaukset vastauslomakkeeseen.

1.



2.



3.



4.



5.



2. PARTIOVISA


Osaatko vastata seuraaviin partioaiheisiin kysymyksiin?
Kirjoita vastaukset vastauslomakkeelle.

1. Kuka perusti partion?
2. Mikä on lippukunta?
3. Minkä ikäisenä partion voi aloittaa?
4. Mikä eläin seikkailee perhepartiolaisten kanssa?
5. Mikä on partiolaisten kolo?
6. Minkä ikäisiä ovat sudenpennut?

3. RETKEILYVARUSTEET

Tunnistatko retkellä ja leireillä käytettäviä varusteita?
Kirjoita vastaukset vastauslomakkeeseen.

1.




2.



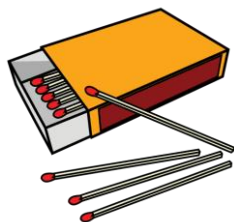
3.



4.








5.



Kuvat: Papunetin kuvapankki, papunet.net, Sari Kivimäki, Sergio Palao ja Markus Puumalainen

4. Minkä värisiä luonnosta löytyvät kasvit ja marjat ovat?

Muistatko minkä ovat mustikka, puolukka, lakka, apila ja pihlaja?
Kirjoita vastaukset vastauslomakkeeseen.

1.	Mustikka	
2.	Puolukka	
3.	Lakka	
4.	Apila	
5.	Pihlaja	

5. MITÄ KUULET? MITÄ NÄET?

Tarkkaile ympäristöä kehyksen läpi.
Mitä näet ympärilläsi?

Ole hiiren hiljaa ja kuuntele.
Mitä kuulet ympärilläsi?

Kirjoita havainnot vastauslomakkeeseen.

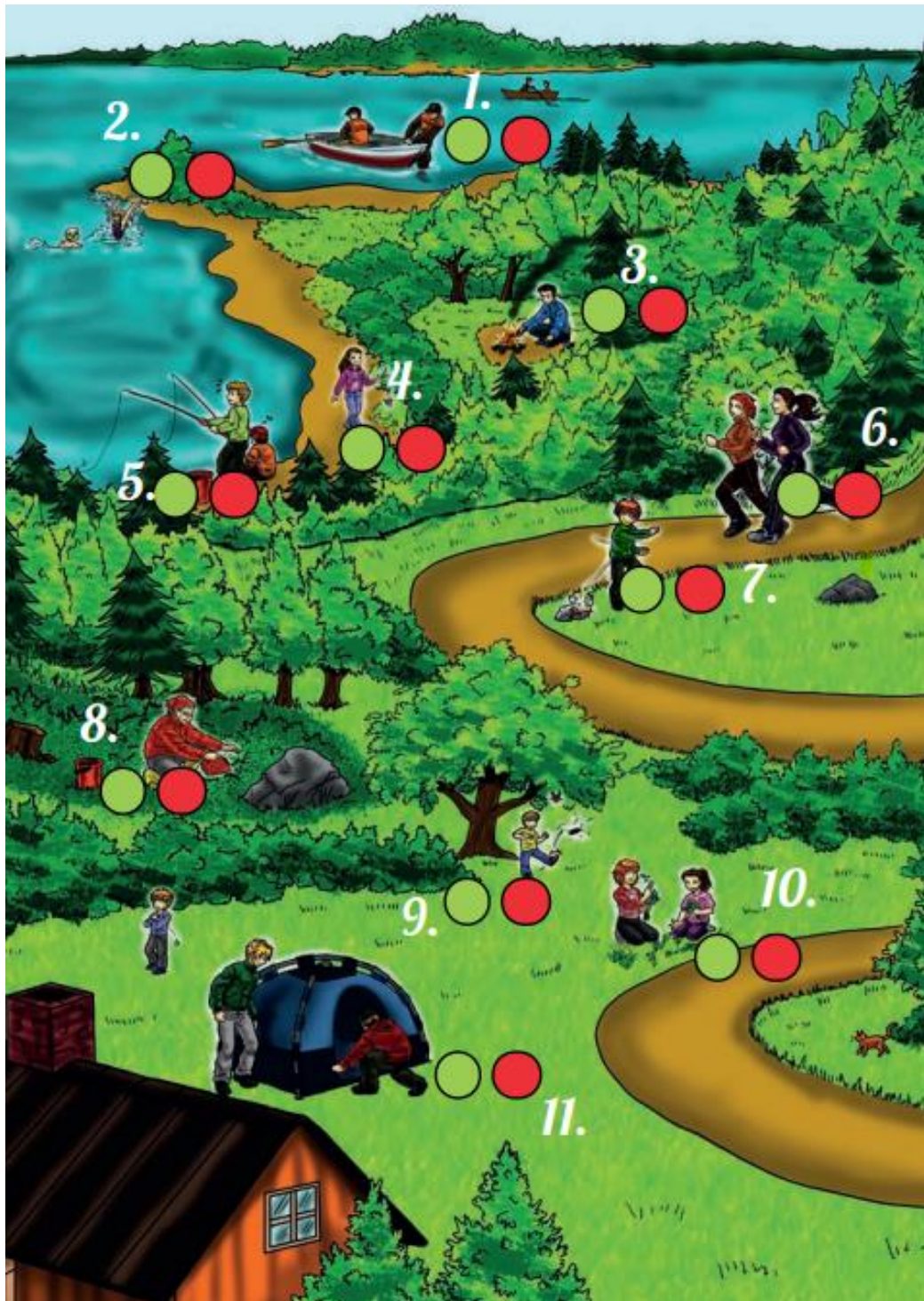
LEIKKAA TAULUKON SISÄOSA POIS
ENNEN MAHDOLLISTA LAMINOINTIA
JA RASTIA

6. JOKAMIEHEN OIKEUDET – MIKÄ ON SALLITTUA? MIKÄ EI OLE?

Luonnossa voi tehdä paljon mielenkiintoisia asioita.

Katso kuvaa ja vieressä olevia selityksiä.

Merkitse vastauslomakkeeseen onko meneillään oleva tilanne sallittua vai ei.



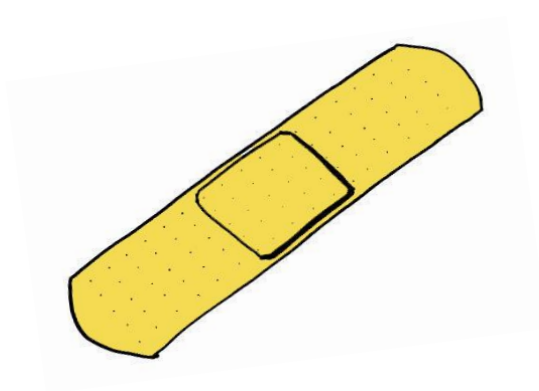
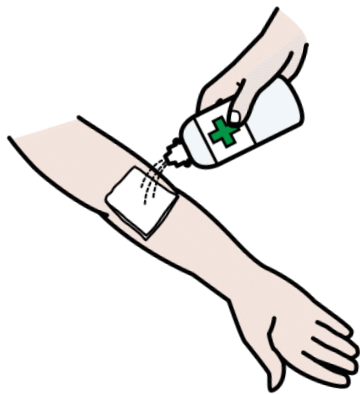
1. Soutuveneeseen kanssa rantautuminen luonnonrantaan
2. Uiminen luonnossa
3. Nuotion sytyttäminen ilman maanomistajan lupaa
4. Roskaaminen
5. Onkia
6. Lenkkeillä
7. Rikkoa lasipulloja
8. Marjastaa
9. Kerätä linnun munia ja rikkoa linnunpesiä
10. Poimia kukkia metsästä
11. Teltan pystyttäminen toisen pihamaalle



7. VÄLILLÄ SATTUU JA TAPAHTUU

Välillä partiossa sattuu ja tapahtuu, jolloin tarvitsee antaa kaverille ensiapua.

Partiolainen saa pienen haavan, kuinka hoidat sen?



8. SUDENPENTUJEN JÄLJET

Sudenpennut opettelevat partiossa erilaisia taitoja, joista saavat jälki -merkkejä.

Alla on jälki -merkkejä, arvaatko minkä nimisiä ne ovat tai mitä niissä tehdään?

1.



2.



3.



4.



5.



6.



7.



8.



9.



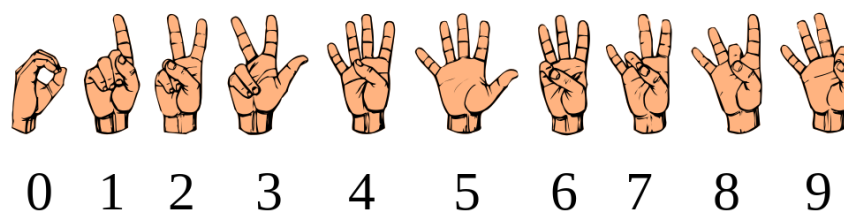
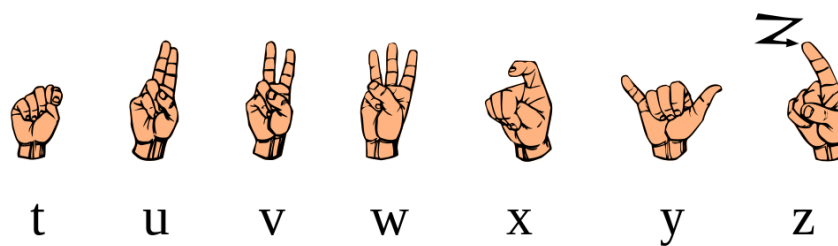
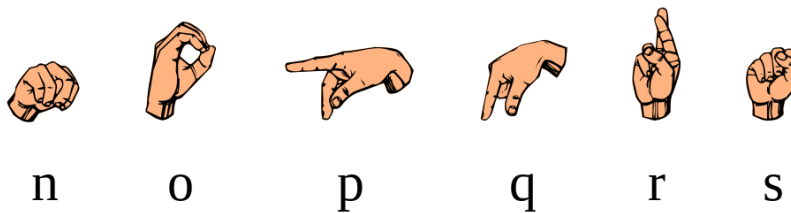
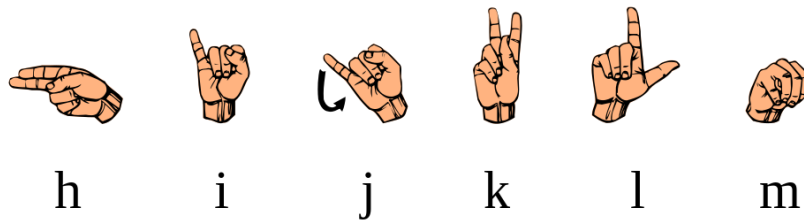
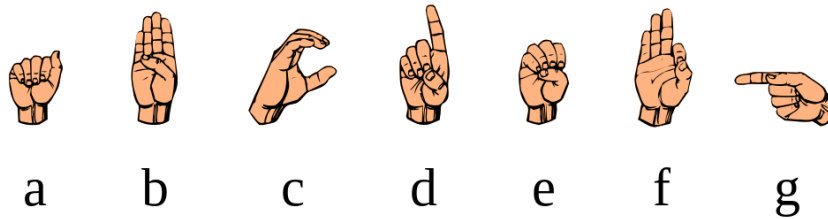
10.



9. KUINKA VIITOT NIMESI?

Puhetta voidaan tukea viittomien lisäksi myös sormiaakkosilla.

Kuinka viitot sormiaakkosilla oman nimesi?



Kuva: <https://fi.wikipedia.org/wiki/Sormiaakkoset>

TOIMINNALLISET RASTIT

Seuraavat rastit ovat ns. toiminnallisia rasteja, jotka tarvitsevat rastin pitäjän. Kysy rasteille lippukunnan johtajistoa, vaeltajia, samoajia ja partiolaisten huoltajia!

ENNAKKOVALMISTELUT

- Tulosta rastit
- Laita rastit muovitaskuihin tai laminoi
- Rekrytoi joka rastille rastin pitäjä
- Varaa seuraavat materiaalit matkaan

Rasti	Materiaalit
1. Trangia	<ul style="list-style-type: none"> • Trangia → niin monta kuin on suorituspisteitä
2. Saatko kävyt ämpäriin?	<ul style="list-style-type: none"> • Erikokoisia käpyjä, esim. 10–20 kpl <ul style="list-style-type: none"> ◦ Nämä kannattaa olla sangossa tai muussa astiassa • Sanko
3. Erilaiset nuotiot	<ul style="list-style-type: none"> • Polttopuita noin 10–15 kpl/suorituspiste
4. Aika herkutella	<ul style="list-style-type: none"> • Vahtokarkkeja valmiiksi laitettuna kertakäyttömukeihin • Grillitikkuja • Lasikippoja, jossa kynttilä • Tulitikkuaskeja
5. Tähtikuviot	<ul style="list-style-type: none"> • Cocktail-tikkuja, 50 kappaletta • Muovailuvahaa
6. Retkeilyvarusteet	<p>Esimerkiksi</p> <ol style="list-style-type: none"> 1. Reppu tai rinkka 2. Puukko 3. Otsalamppu 4. Muki 5. Juomapullo 6. Tulitikkuaski 7. Kompassi 8. Ruokailuvälineet 9. Istuinalusta 10. Sukat (vaihtosukat)

10. TRANGIA

Trangia on retkikeitin, jolla partiolaiset valmistavat usein ruokaa retkillä ja leireillä.

Osaatko koota trangian?



11.SAATKO KÄVYT ÄMPÄRIIN?

Metsässä voit nähdä usein käpyjä.

Kokeile saatko heitettyä kävyt ämpäriin?



12. ERILAISET NUOTIOT

Tiesitko, että nuotion voi rakentaa monella eri tavalla? Kokeile rakentaa erilaisia nuotiota!

Kun nuotiosi on valmis, älä sytytä sitä.

Pura nuotio ja anna seuraavan kokeilla rakentaa nuotio.




Kekonuotio tuottaa hyvin lämpöä ja sopii siis hyvin kylmien iltanuotioiden lämmittäjäksi ja tunnelman luojaiksi.

Kekonuotio kootaan keräämällä ensin pientä sytykettä nuotion pohjalle. Sytykkeiden ympärille ladotaan puita nojaamaan kärjistään toisiinsa tiipin mallisesti.

Ristikkonuotio on hyvä yleisnuotio. Se sopii hyvin esimerkiksi ruuanlaittoon.

Ristikkonuotio kootaan kuin hirsimökki latomalla puut kerroksittain ristiin toistensa kanssa. Nuotion keskelle laitetaan sytykkeet, joista tuli alkaa levitä rakennelmaan.



13. AIKA HERKUTELLA

Retkellä ja leireillä ”kuuluu” herkutella 😊

Nyt on aika paahdattaa vaahtokarkkeja!

1. Ota vaahtokarkkipaketti ja 1 grillitikku
2. Ota kynttiläpaketti ja tulitikku
3. Etsi tasainen paikka
4. Sytytä kynttilä
5. Laita vaahtokarkki grillitikuun ja paahdatta karkki kynttilän liekissä
6. Herkuttele!



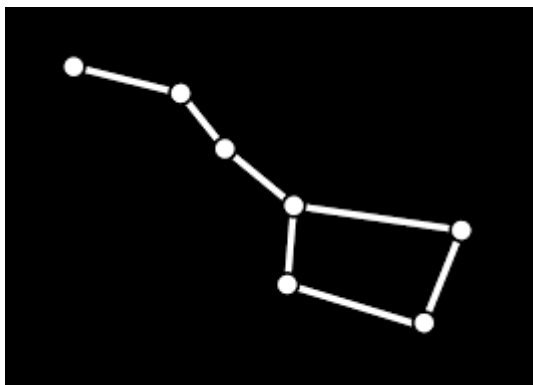
Kuva: Pääkaupunkiseudun Partiolaiset/Emma Lahtinen

14. TÄHTIKUVIOT

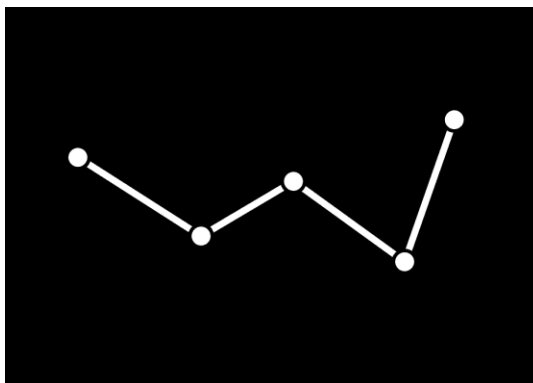
Kun ulkona on pimeää, voit nähdä taivaalla tähtiä.

Tähdet muodostavat erilaisia kuvioita.

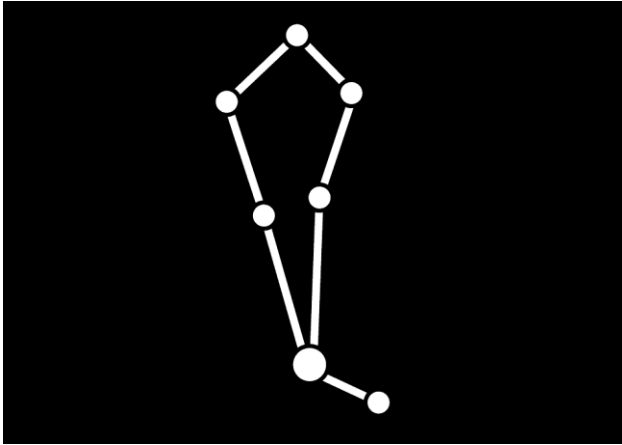
Kokeile tehdä tähtikuvioita muovailuvahasta ja grillitikuista.



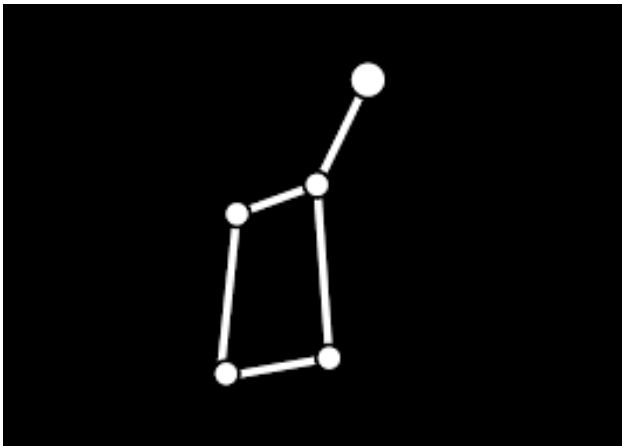
Pikku karhu



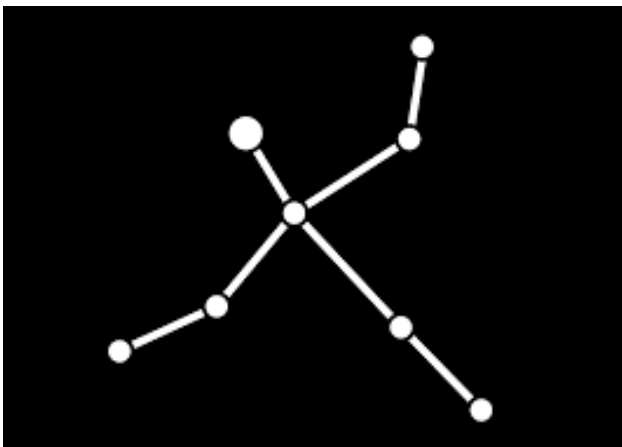
Kassiopeia



Karhunvartija



Lyyra



Joutsen

15. RETKEILYVARUSTEET

Maassa on 10 retkeilyyn liittyvää tavaraa, kuulet kohta mitä ne ovat.

Tämän jälkeen sulje silmäsi ja tavaroiden joukosta otetaan yksi retkitavara pois.

Huomaatko mikä puuttuu?



Kuva: Papunetin kuvapankki, papunet.net, Sergio Palao, Elina Vanninen ja Pia Rahkola